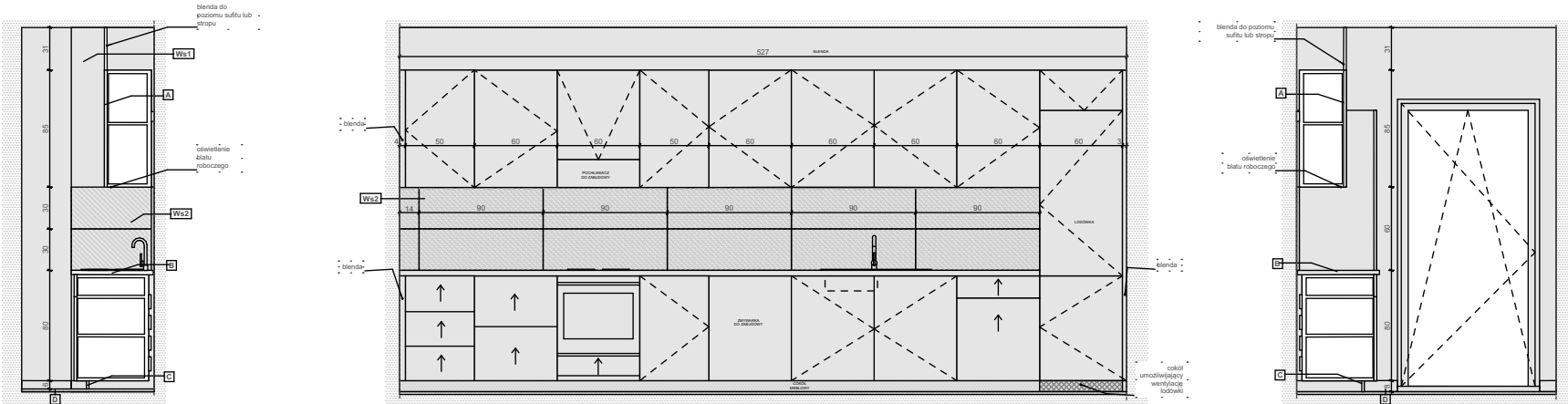
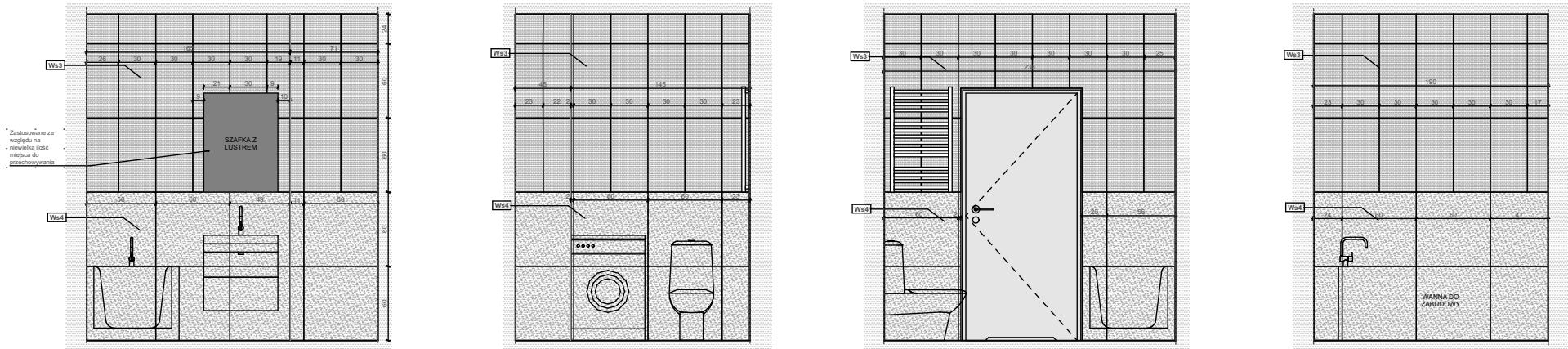


1.7.a, 2.7.a



1.8.a, 2.8.a



LEGENDA

- A** Płyta meblowa laminowana lub lakierowana, kolor biały np RAL 9016. Wykończenie półmłot, krzewidło proste, szafki dolne uchwyty frezowane, szafki górne otwieranie press-in.
- B** Blat kuchenny laminowany kolor imitujący drewno np. złyty dąb do dobrania na podstawie próbek laminatu.
- C** Cokół meblowy z materiału nienasiąklwego lub zabezpieczony przed podciąganiem wilgoci. Kolor białowy, zlistony do odciśnięcia płytek.
- D** Cokół podłogowy dopasowany do materiału posadźki.
- Ws1** Łateksowa farba ścienna, kolor biały RAL 9016
- Ws2** Płytki ściennie-rektyfikowane w jasno-beżowym odcieniu, gładkie o sągnowym wykończeniu kolor fugi dopasowany do koloru płytki Np: Glazura Snow Satinado 30x60

UWAGI

- PRZED PRZYSTĄPIENIEM DO REALIZACJI NALEŻY WYKONAĆ POMIAR Z NATURY
- NINIEJSZY RYSUNEK NALEŻY ROZPATRYWAĆ JAKO CAŁOŚĆ OPRACOWANIA PROJEKTEM BUDOWLANYM I WYKONAWCZYM
- NALEŻY PRACOWAĆ TYLKO W OPARCIU O WYMIARY PODANE NA RYSUNKU. PRZED PRZYSTĄPIENIEM DO ROBÓT WYKONAWCA POWINIEN SPRAWDZIĆ NA BUDOWIE WSZYSTKIE RÓŻNICE WYSOKOŚCIOWE ORAZ WYMIARY POZIOME, ROZWIĄZANIA WYNIKAJĄCE Z RÓŻNIC WYMIARÓW PODANYCH NA RYSUNKACH I WYMIARÓW RZECZYWISTYCH NALEŻY UZGODNIĆ Z PROJEKTANTAMI
- WSZYSTKIE ROBÓTY BUDOWLANE WINNY BYĆ PROWADZONE ZGODNIE ZE SZUKĄ BUDOWLANĄ
- RYUNKI TECHNICZNE ORAZ OPISY ROZPATRYWAĆ JAKO CAŁOŚĆ OPRACOWANIA
- WSZYSTKIE PRACE NALEŻY WYKONAĆ, A SPECYFIKOWANE MATERIAŁY STOSOWAĆ ZGODNIE Z WŁAŚCIWYMI REGULACJAMI PRAWNYMI I NORMATYWNymi ORAZ ZGODNIE ZE SZUKĄ BUDOWLANĄ
- WSKAZANE PRODUKTY NALEŻY ROZUMIEĆ JAKO KOMPLET ELEMENTÓW I DODATKÓW NIEZBĘDNYCH DO WŁAŚCIWEGO MONTAŻU ORAZ ICH POPRAWNEGO FUNKCJONOWANIA ZGODNIE Z ZALECENIAMI PRODUCENTÓW
- WSZYSTKIE PRACE PRZYGOTOWAWCZE, PODSTAWOWE, WYKONCZENIOWE, UZYTOKOWE, EKSPLOATACYJNE I KONSERWACYJNE ZWIĄZANE Z ZASTOSOWANIEM WSKAZANYCH PRODUKTÓW NALEŻY WYKONYWAĆ ZGODNIE Z INSTRUKCJAMI, PROCEDURAMI I METODAMI WYMAGANYMI PRZEZ PRODUCENTÓW DANYCH PRODUKTÓW I POWINNY BYĆ POPRZEDZONE ZAPOZNANIEM SIĘ PRZEZ WYKONAWCĘ Z WŁAŚCIWYMI KARTAMI KATALOGOWYMI I INSTRUKCJAMI PRODUCENTÓW
- PRZED OSTATYCZNYM DOBOREM MATERIAŁÓW OKŁADZIN ŚCIENNYCH I POSADZKOWYCH WYKONAWCA ZOBOWIĄZANY JEST DO UZYSKANIA PISEMNEJ AKCEPTACJI INWESTORA DOT. ROZMIARU, GATUNKU, FAKTURY, KOLORU I FORMATU MATERIAŁÓW WYKONCZENIOWYCH
- WSZELKIE WĄTPLIWOŚCI WYJAŚNIĆ PRZED ROZPOCZĘCIEM ROBÓT.


LEGENDA

- Ws3** Płytki ściennie-podłogowe rektyfikowane w beżowym odcieniu imitujące kamień lub lastryko, kolor mat, kolor fugi dopasowany do koloru płytki Np: Glazura Velvetia White 30.8x60 8 Arte
- Ws4** Płytki ściennie w białym odcieniu, kolor satyna lub mat, kolor fugi dopasowany do koloru płytki Np: DOSE SAN MARCO MAT 60x60 GAT.1

UWAGI

- MEBLE ŁAZIENKOWE Z LAMINATU WODOODOPORNEGO LUB Z PŁYT MEBLOWEJ LAKIEROWANEJ NA KOLOR RAL 9010 WYKONCZENIE PÓŁMAT.
- WSZYSTKIE COKIŁY NALEŻY ZABEZPIECZYĆ PRZED PODCIĄGANIEM WODY
- INSTALACJE ELEKTRYCZNE POWINNY BYĆ O ODPOWIEDNIEJ KLASIE BEZPIECZEŃSTWA I BEZPOŚREDNIEJ WIDOCZNOŚCI
- SZYBA PRYSZNICOWA BEZPIECZNA, HARTOWANA Z ATTESTAMI.
- ARMATURA I WSZELKIE OKUCIA W WYKONCZENIU CHROM.

PROJEKT TECHNICZNO - WYKONAWCZY

		RISER Sp. z o.o. ul. Inwalidów Wojennych 8 43 - 603 Jaworzno KRS 0000242469 NIP: 632-18-93-938 REGON: 240153568					
TEMAT PROJEKTU:				Projekt techniczno-wykonawczy dwóch budynków mieszkalnych wielorodzinnych wraz z instalacjami W., KS., KD., E., TT., C.O., parkingu oraz zbiornika bezodpływowego na wody opadowe			
TEMAT RYSUNKU:				Wnętrza Budynek nr 1			
ADRES INWESTYCJI:				Działka nr 196/5 przy ul. Krasickiego, Krupski Młyn			
INWESTOR:				SIM ŚLĄSK PÓŁNOC Sp z o.o. ul. Pasieczna 2, 42-700 Lubliniec			
PROJEKTANT ARCHITEKTURY:				mgr inż. arch. Marta Stachurska upr. nr 14/SLOKK/2017			
SPRAWDZAJĄCY ARCHITEKTURY:				mgr inż. arch. Adam Wolny nr upr. 502/89			
NR PROJ. PRO034		DATA OPRACOWANIA 23.09.2024		SKALA:		NR RYS. W.12	
PROJEKT JEST WŁASNOŚCIĄ RISER Sp. z o.o. I OBJĘTY JEST PRAWEM AUTORSKIM.							